







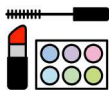







Inhalt

	Seite
Vorwort	3
Die Redaktion stellt sich vor	4
Neue Küche in der Hauptstufe	6
Ausflug in den Brenzpark Heidenheim	7
Interview mit Praktikantin Luisa	9
Massage in der Mittagspause	11
Herbst-Ball	12
Weihnachtsmarkt	13
Ski-Schullandheim	18
Lehrer-Interview mit Frau Morhard	20
Fasching	21
Gastbeitrag: Tanz-Kurs 2018/19	23
Mai-Baum	25

		Seite
Ausflug ins Lego-Land		26
Sternfahrt: Flugplatz Elchingen		27
Kinderfest in Westhausen		30
Gastbeitrag: Explorhino in der Grundstufe		31
Witze		32
Windräder		33
Film-Tipp: SpongeBob Schwammkopf		34
Rezept-Tipp: Pfannkuchen		35
Interview mit TipTapTube		37
Anleitung: Augen schminken		39
Suchsel: Sommer		41
Rätsel		42
Bildnachweis und Impressum		48

Vorwort

Liebe Leserinnen und Leser des BlaBlaBlattes,

dieses Schuljahr gab es an der Jagsttalschule eine Schülerzeitungs-AG. 5 Schülerinnen und Schüler der Hauptstufe haben daran teilgenommen. Wir sind stolz darauf euch kurz vor den Sommerferien unsere Ausgabe präsentieren zu dürfen!

Danke wollen wir allen sagen, die uns unterstützt haben:

Danke an diejenigen, die uns Gastbeiträge und Fotos geschickt haben, an unsere Werbe-Partner und insbesondere auch an Herrn Köhler!

Freut euch auf spannende, unterhaltsame Berichte und bunte Seiten!

Viel Freude beim Lesen, wünscht euch das gesamte

Redaktions-Team

Das ist unser Logo!



Die Redaktion stellt sich vor



Ich heiße **Patrick**.

Dieses Schuljahr bin ich in der Klasse H9b bei Frau Morhard, Frau Rudolf, Herrn Grübel und Frau Knödler.

Mein Lieblingsfach ist Schwimmen.

Ich esse am liebsten Döner oder Pizza.

Das mache ich gerne: mit Freunden reden und Spaß haben.

Ich heiße **Laura** und bin 14 Jahre.

Dieses Schuljahr bin ich in der Klasse H9c bei Herrn Pfaff.

Meine Lieblingsfächer sind Mathe, Deutsch, Schwimmen, Sport, Musik, Kochen und Arbeit.

Ich esse am liebsten Pfannkuchen, Hamburger und Hähnchen.

Das mache ich gerne: „Bibi und Julian“ auf YouTube anschauen.



Ich heiße **Falk** und bin 14 Jahre.

Dieses Schuljahr bin ich in der Klasse H9b bei Frau Morhard.

Meine Lieblingsfächer sind Spiel, Schwimmen, Mathe.

Ich esse am liebsten Lasagne, Pizza, Bürger und Dürüm.

Ich heiße **Dominik** und bin 14 Jahre.

Dieses Schuljahr bin ich in der Klasse H8b bei Frau Schrader und Herrn Köhler.

Mein Lieblingsfach ist Schwimmen.

Ich esse am liebsten Hähnchen.

Das mache ich gerne: im Haushalt helfen.




Ich heiße **Sara**.

Mein Lieblingsfach ist Sport.

Ich esse am liebsten Pizza, Döner und Milchreis.

Das mache ich gerne: Musik hören.



Ich heiße **Mona**.

Ich mache dieses Schuljahr ein BFD an der Schule.

Und ich bin in der Klasse H5 bei Frau Günthner.

Ich helfe immer in der Schülerzeitung mit.

Meine Lieblingsfächer sind Musik und Sport.

Ich esse am liebsten Pizza und Spaghetti.

Ich heiße **Fr. Knödler** und leite dieses Schuljahr die Schülerzeitungs-AG.

Neben der Schülerzeitungs-AG bin ich in der Klasse H9b.

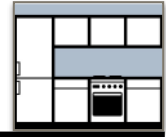
Sehr gerne unterrichte ich das Fach "Themen und Projekte".

Ich esse am liebsten Flammkuchen, Pizza oder Pfannkuchen.

Das mache ich gerne: Reisen, Malen, Lesen und Backen.



Neue Küche in der Hauptstufe



In der Hauptstufe gibt es seit diesem Schuljahr eine neue Küche.

Die Küche hat eine neue Mikrowelle, eine Spülmaschine, zwei Backöfen und eine Gefriertruhe.

Es gibt nun auch neue Schränke mit Tassen, Teller und Geschirr.

Die Sachen sind alle gelb.



So wissen wir, dass es in unsere Küche gehört.

Die Lehrer haben die ganzen Schränke beschriftet.

An den Bild-Karten sehen wir, wohin wir die Sachen aufräumen müssen.



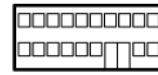
Hier macht uns das Kochen und Backen Spaß!



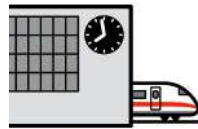
Ausflug in den Brenzpark Heidenheim



Am 20. September 2018 sind wir von der Schule



zum Bahnhof



gelaufen und sind nach Aalen gefahren.

Dann sind wir in den Zug



nach Heidenheim


umgestiegen und sind zum Brenzpark gelaufen.



Es war nur die obere Hauptstufe dabei.

Wir waren bis um 13 Uhr dort.

Wir haben die Fitness-Geräte



ausprobiert und

sind gerutscht,



haben im Sand gespielt



und geklettert.








Es war toll!




Es gab auch was zum Essen



am Kiosk.

Zum Beispiel Pommes  , Hamburger  ,
 Salat  oder  Eis .
 Das wars- Ende  .





1. Wie hat es dir bei uns gefallen?

Mir hat es in meinem Praktikum sehr gut gefallen. Ich habe sehr viel Neues dazu gelernt und meine Klasse hat mir auch sehr gut gefallen, weil alle Schüler unterschiedlich waren.



2. Was hast du an unserer Schule gemacht?

Ich habe ein 2-wöchiges Orientierungs-Praktikum gemacht. Das habe ich gebraucht, weil ich auch Sonderpädagogik studieren möchte.

3. Wie findest du unseren Pausenhof?

Ich liebe den Pausenhof, weil er sehr groß ist. Und es gibt eine riesige Schaukel, ein Klettergerüst und eine riesige Rutsche.



4. Wie hast du dich mit den Lehrern verstanden?

Ich hab mich allgemein mit allen Lehrern, die ich kennengelernt habe sehr gut verstanden. Sehr gut auch mit der Theaterlehrerin. Und natürlich mit der Klassenlehrerin Frau Morhard, der Frau Rudolf und Frau Knödler.

5. In welcher Klasse warst du beim Praktikum?

Ich war in der H9b bei Frau Morhard.

6. Wie hast du dich mit uns Schülern verstanden?

Ich würde sagen sehr gut. Das kann ich natürlich nur aus meiner Sicht sagen. Aber ich denke, dass wir es geschafft haben ein respektvolles und vertrauensvolles Verhältnis aufzubauen.

7. Wo ist deine Uni?

In Würzburg.

Würzburg


8. Was lernst du gerade in der Uni?

Ich lerne viel über verschiedene didaktische Mittel. Das bedeutet: wie kann ich Schülerinnen und Schülern Dinge im Unterricht beibringen mit verschiedenen Schwierigkeitsstufen.



9. Was für eine Lehrerin willst du mal werden?

Ich werde eine Lehrerin auf einer Förderschule mit dem Förderschwerpunkt Lernen". Also Kinder die Schwierigkeiten haben beim Lernen.



10. Ist es schwierig für dich an der Uni?

Ich würde sagen am Anfang war alles sehr anders. Und vieles war neu. Und das wissenschaftliche Arbeiten hat mir am Anfang ein bisschen Schwierigkeiten bereitet. Aber jetzt habe ich mich daran gewöhnt und es macht mir großen Spaß.



Danke für das Interview, Luisa!

Massage in der Mittags-Pause



Unser Massage-Team besteht aus den Mitarbeitern:
Patrick, Sara-Michelle und Frau Rudolf.

Die Massage ist montags in der Mittags-Pause von
12:30 bis 13:00 Uhr.

Es ist für Schüler, Praktikanten und die Lehrer.

Für die Grundstufen-Schüler kostet es 10 Cent,

für die restlichen Schüler 20 Cent,

für die Praktikanten und FSJ'ler 30 Cent.

Lehrer zahlen 50 Cent.

Jetzt kann man auch Massage-
Stempel-Karten bei uns bekommen!

Wir haben viele Stammkunden.

Besucht uns doch auch einmal!



50

Preis für Lehrer



Herbst-Ball

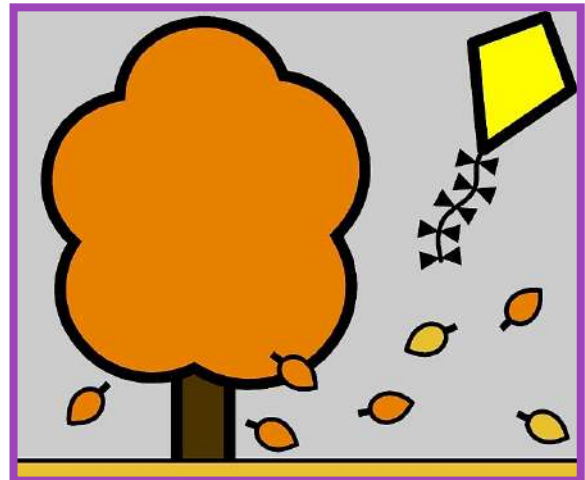


Wann war der Herbst-Ball?

Er war am 25. Oktober 2018.

Wo war der Herbst-Ball?

An unserer Schule.



Wer war alles dabei?

Die Klassen ab der 7. durften dabei sein.

Wer hat moderiert?

Herr Grübl.

Welche Spiele wurden gespielt?

Reise nach Jerusalem und der Hochzeitsmarsch.
Wir haben viel getanzt.

Was gab es zu Essen und zu Trinken?

Es gab Fanta, Sprudel, Kaffee. Wir haben Kuchen und Leberkäsbriegel gegessen. Und es gab auf den Tischen Teller, wo Gemüse drauf war: Gurken, Paprika und Karotten. Das hat die Berufsschul-Stufe für uns hingerichtet.





1. Wann war der Weihnachtsmarkt?


Am 1. Dezember 2018.



2. Was wurde verkauft?

Verkauft wurde Schmuck, Engel, Holz-Dreiecke, Ton-Kugeln, Papier-Sterne, Post-Karten, Nikoläuse und vieles mehr.

Es gab auch viel zu Essen, zum Beispiel Würste, Hirten-Suppe und heiße Maroni.



3. Wie war die Schule geschmückt?

Mit vielen bunten Tüchern, Sternen, Tannen-Bäumen und Lichter-Ketten. Überall waren Verkaufsstände aufgebaut.





Popcorn




4. Was konnten die Kinder machen?

Orangen dekorieren, Tattoo, Kisten basteln, leckere Waffeln oder Popcorn essen.

5. Was gab es außerdem als Programm?

Die Alhorn-Bläser kamen zu uns an die Schule. Es gab Flötenspieler, eine Tee-Stube und Geschichtenvorleser.



Tee-Stube





**Herr Pfannenstein
begrüßt alle Besucher.**

Verkaufs-Stand



Engel

**Die Schmuck-AG von
Fr. Rudolf verkaufte Schmuck.
Zum Beispiel: Ohringe.**





**Frau Brenner
verkauft
Weihnachts-Karten.**

**Herr Morhard macht
heiße Maroni.**



Sterne und Bäume.

Nikoläuse.



Orient.



Holz-Engel.



Ski-Schullandheim



Zum Skischullandheim sind Laura, Alisa, Onur, Lucia, Nils, Eric, Leonie, Frau Brenner und Herr Merz mitgegangen.



Wir sind vom 14.-18. Januar 2019 mit dem Bus nach Oberstdorf gefahren.




Am Montag lag sehr viel Schnee. Wir haben das Zimmer schön eingeräumt. Danach haben wir eine schöne Schneewanderung gemacht. Am Abend haben wir leckere Käsespätzle gekocht.



Am Dienstag bin ich mit meiner Gruppe ins Langlauf-Stadion gegangen. Die ersten Ski-Übungen haben bei allen gut geklappt. Nachmittags haben wir zusammen eine Wiesenrunde in Oberstdorf gemacht. Abends haben wir eine Pizza gemacht.





Mittwochs sind wir mit Skiern in der Sonne gelaufen. Der Stock ist bei Nils kaputtgegangen bei der Abfahrt. Wir haben am Abend Skip-Bo gespielt.



Wir haben am Donnerstag eine große Abschlussrunde gemacht. In der Stadt haben wir für Nils einen Stock besorgt. Und wir haben die Skischanze besucht.



Am Freitag haben wir geputzt. Und wir haben uns auf die Heimreise vorbereitet und sind früh aufgestanden.



Lehrer-Interview mit Frau Morhard



1. Seit wann sind Sie an dieser Schule?

Ich bin schon 16 Jahre da, seit 2003.

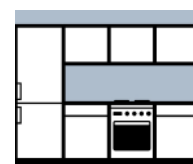
2. In welcher Klasse sind Sie?

In der Hauptstufe, 9. Klasse.

9.

3. Wie finden Sie die neue Hauptstufen-Küche?

Die gefällt mir natürlich sehr sehr gut. Ich war bei der Planung beteiligt.



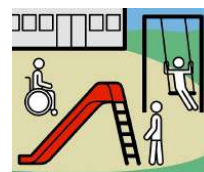
4. Was finden Sie an der Schule so toll?

Wir feiern so schöne Feste. Ich finde es auch schön, dass man mit den Schülern das lernen kann, was sie wollen.



5. Was würden Sie sich wünschen für den Pausenhof?

Noch mehr Spielgeräte, zum Beispiel zum Hüpfen auf der Grasfläche.



6. Wie verstehen Sie sich mit den Kollegen und Kolleginnen?

Mit denen verstehe ich mich gut. Ich freue mich über Anerkennung und positiven Austausch.



7. Was würden Sie sich wünschen von der Schule?

Dass sich Schüler und Lehrer gegenseitig wertschätzen und unterstützen.



Danke für das Interview, Frau Morhard!

Fasching



Der Schul-Fasching war am 1. März 2019.

Es war im Foyer.

Wir haben getanzt und hatten Spaß.

Die Guggen „Jagsttal-Gullys“ waren da und haben für uns Lieder gespielt.

Wir haben eine Polonaise gemacht.

Der Verein „Haugga-Narra Essigen“ waren auch da.

Die Hauptstufe (Klasse Herr Pfaff, Frau Morhard, Frau Schrader) hat einen Tanz gemacht.

Und die Bufdi's haben auch einen Tanz für uns gemacht.

Sie hatten pinke Bauarbeiter-Hosen an und ein pinken Helm.

Fast alle waren verkleidet.

Zum Beispiel als Polizei, Pinguin, Häftling,
Ananas, schwarz-weiß, Baby, Schmetterling,
Einhorn und so weiter.

Herr Köhler war der Dj und Herr Grübl
moderierte.

Sie haben es richtig gut gemacht, die Zwei.

Der Fasching war toll!





Gastbeitrag: Tanz-Kurs 2018/19



Der neue Tanzkurs begann am 16.10.2018. Wir waren eine buntgemischte Gruppe tanzbegeisterter Schülerinnen und Schülern unserer Schule.

Als Begleitpersonen waren Frau Mache, Frau Baumann und Frau Törner mit dabei.

Wir übten die Tänze mit Frau Rühl ein. Natürlich mussten wir die Tänze über mehrere Wochen üben. Die wöchentlichen Tanzstunden haben uns allen großen Spaß gemacht und es war immer sehr lustig.

Der Abschlussball fand in Aalen statt. Bevor an diesem Abend unsere Gäste kamen, haben wir das Einlaufen und alle Tänze noch einmal geübt. Um 19 Uhr ging es dann los. Frau Rühl und der Kreiskämmerer Herr Kurz begrüßten die Gäste. Herr Kurz fand lobende Worte für unsere Tanzbegeisterung. Auch er selbst schwang an diesem Abend noch ab und zu das Tanzbein. Nach den Begrüßungen führten wir unsere gelernten Tänze auf. Unsere Gäste waren begeistert und spendeten viel Beifall. Immer wieder gab es Tanzrunden, in der alle mittanzen konnten. Ebenso gab es zwischen den Tanzrunden ein schönes Programm zum Zuschauen und Staunen.

Natürlich gehört zu so einer festlichen Veranstaltung auch ein gutes Essen. Das Catering-Team unserer Schule stellte unter der Leitung von Frau Ripp ein tolles Buffett, bestehend aus leckeren Häppchen, belegten Brötchen und verschiedenen Nachspeisen, bereit. Allen hat es vorzüglich geschmeckt. So gestärkt konnten wir die nächsten Tanzrunden angehen.


Ich selbst habe den Abend sehr genossen und kann euch die Teilnahme an einem folgenden Tanzkurs nur weiterempfehlen.

Es war super! Ich bin auf alle Fälle wieder dabei!

Euer Julian, Klasse B3




**Unser
Catering-
Team.**

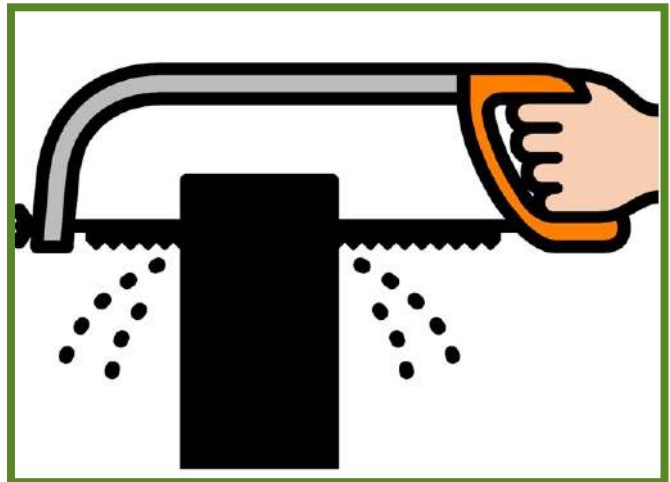


Tanzen ist großartig!

Mai-Baum




Die Berufsschul-Stufe feiert jedes Jahr eine Mai-Baum-Feier.
Ende April 2019 hat Herr Hegele im Wald einen Baum gefällt.
Die Klasse von Fr. Kopp hat den Baum geschmückt.
Unter dem Maibaum wurde das Fest der Berufsschul-Stufe gefeiert.
Es wurden viele Lieder gesungen.



Ausflug ins Lego-Land



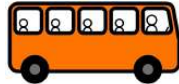
Am 7. Mai
Günzburg.



war die Haupt-Stufe im Lego-Land



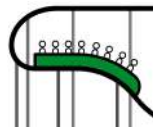
Wir sind mit dem Bus




dort hin gefahren.

Als erstes sind wir ins Flying „Ninja-Go“.

Als zweites sind wir die Achterbahn
gefahren.



Feuer-Drache



Als drittes sind wir zum Polizei-Station



Labyrinth.

Danach sind wir zum Aussichtsturm



gegangen.

Da konnte man den ganzen Park sehen.



Als fünftes sind wir zu den Pyramiden-Rallye.

Und es gab noch ein Eis!



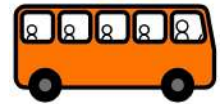

Es war ein geiler Tag!



Sternfahrt: Flugplatz Elchingen



In diesem Jahr war die Sternfahrt am 14. Mai.
Der Kreisjugendring hat ungefähr 300 Kinder im Ostalb-
Kreis dazu eingeladen.
Die Haupt-Stufe und die Berufsschul-Stufe der
Jagsttalschule ist mitgegangen.
Wir sind mit dem Bus zum Flugplatz nach Elchingen
gefahren.



Dort haben wir eine Brezel und ein Getränk bekommen.
Wir haben gegessen und den Klein-Flugzeugen zugeschaut.



Nach dem Vesper gab es auf der Wiese viel zu Erleben.
Wir sind auf die Hüpfburg.
Wir haben den großen Teddy-Bären einen Verband gemacht.
Das Technische Hilfswerk hat einen Turm aufgebaut.
Dort konnte man sich Abseilen.
Wir haben uns schminken lassen.
Und manche Kinder waren reiten.
Zum Mittagessen gab es leckere Nudeln und Tomatensoße.



Danach waren wir dran mit Fliegen.
Im Flugzeug gab es 4 Plätze.
Der Pilot und 3 weitere Menschen.
Unser Pilot war nett.
Wir sind 15 Minuten geflogen!
Das war ein sehr aufregender Tag!
Das SWR war auch da und hat gefilmt.






Kinderfest in Westhausen



Im Mai gab es in Westhausen ein Kinderfest.
Es war am Samstag, den 18. Mai 2019.

Vor dem Umzug gab es in der Sporthalle
Hüpf-Burgen und Trampoline.
Jedes Kind bekam ein Essen.
Entweder Pommes oder eine Wurst.
Und ein Getränk.

Es gab einen Umzug auf der Straße..
Viele Kinder haben mitgemacht und waren
verkleidet.



Gastbeitrag: Explorhino in der Grundstufe

Im Mai war Frau Lahnsteiner bei uns an der Jagsttalschule. Sie kam vom Explorhino Aalen. Das Thema war Wasser. Die Grundstufe hat verschiedene Versuche damit gemacht.




Wir haben eine Münze genommen. Und haben Wasser mit einer Pipette darauf getropft. Das Wasser war wie ein Berg auf der Münze.



Wir haben mit Knete ein Schiff geformt und runde Kugeln. Das Schiff ist geschwommen. Die Kugel ist untergegangen. Uns hat es Spaß gemacht Forscher zu sein!




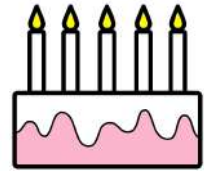
Witze



Vater zur Tochter : "Paula, dein Kinder-Geburtstag war
so schön! Sing uns doch noch was vor!"

Tochter: "Aber die Gäste wollen doch schon gehen."

Vater: "Ja, aber leider nicht schnell genug."



Fritzchen im Zoo: "Schau mal Papa, was für ein hässlicher
Gorilla!"


Papa: "Nicht so laut! Wir sind erst an der Kasse!"

Papa: "Fritzchen, warum weint deine kleine Schwester?"

Fritzchen: "Weil ich ihr geholfen habe!"

Papa: "Aber das ist doch gut! Wobei hast du ihr den
geholfen?"

Fritzchen: "Beim Gummibärchen-Essen!"



Tochter: "Mama, wie lang bist du schon mit Papa
verheiratet?"

Mutter: "Ich bin schon 10 Jahre mit deinem Papa
verheiratet."

Tochter: "Und wie lange musst du noch?"

Oma ist zu Besuch. Sie schüttelt den Kopf und
schimpft ihre Enkelin: "Aber Julia, wie kann man nur
mit vollem Mund reden?"

Antwortet Julia: "Alles Übung, Oma."



Windräder



Heute lernst du etwas über Windräder.

Man nennt diese Bauwerke auch Windkraftanlagen.

Sie haben:

- eine Turbine,
- einen langen Turm,
- Rotor-Blätter bis zu 65 Meter lang wie ein Flugzeug.

Sie sind über 100 Meter hoch.

Es gibt verschiedene Windräder.


Windräder sind oft auf Bergen oder im Meer.

Wenn es anfängt zu winden, fangen sie an Strom zu erzeugen.


Ein Windrad kann Strom für 3000 Familien erzeugen.

Windräder sind nicht so laut wie ein Kraftwerk.

Sie sind sehr umweltfreundlich, da sie keine gefährlichen Stoffe machen.



Film-Tipp: SpongeBob Schwammkopf



Animations-
Film,
23.12.2004,
USA,
87 Minuten.



Zusammenfassung

Mr. Krabs wollte eine weitere Filiale eröffnen, die Krosse Krabbe 2. Sein bester Mitarbeiter SpongeBob steht somit kurz dafür, zum Manager zu werden. Zu seiner Enttäuschung geht der Posten aber an Thaddäus. Bösewicht Plankton sieht die Chance, endlich an die geheime Krabbenburger - Formel zu gelangen und gleichzeitig die Weltherrschaft an sich zu reißen. Deswegen stiehlt er die Krone von Neptun. Spongebob und Patrick müssen sie zurückholen.

Bewertung: 5 Sterne

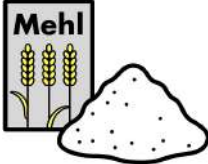



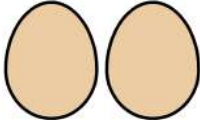

Ich finde den Film super, weil ich der größte SpongeBob-Fan bin!
Besonders gefallen haben mir die Witze von SpongeBob!




Rezept-Tipp: Pfannkuchen



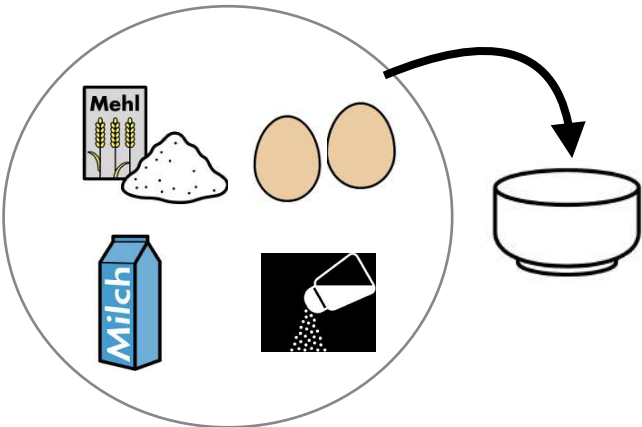
Zutaten

 200 g Mehl	 1 Prise Salz	 250 ml Milch
 250 ml Mineral-Wasser	 2 Eier	 Öl zum Anbraten

Arbeitsgeräte

 1 Schüssel	 1 Schneebesen	 1 Pfanne
 1 Pfannenwender	 1 Messbecher	 1 Waage

Zubereitung

1.  Teig mit Mehl, Eiern, Milch und Salz anrühren.

2.




Mache etwas Öl in die Pfanne.

3.



Erhitze das Öl.

4.



Mache etwas Teig in die Pfanne.

5.



Brate den Pfannkuchen auf der einen Seite an.


6.



Wende den Pfannkuchen und brate ihn auf der anderen Seite an.

Guten Appetit!

Interview mit TipTapTube



Wir hatten Kontakt mit der YouTube Familie TipTapTube.

Hier sind die Antworten!

1. Seit wann gibt es euch?

1. Uns gibt es seit 2012.

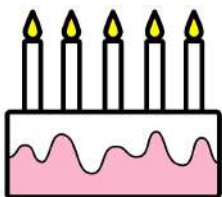


2. Wie viele YouTube-Kanäle habt ihr und wann habt ihr sie geöffnet?

2. TipTapTube 2012.
Ash5ive 2014.
Echtso 2013.
Marieland 2016.
Addi 2018.

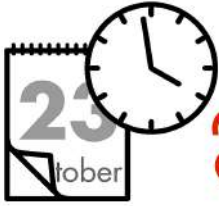
3. Ist es manchmal stressig die Videos zu machen?

3. Da wir 3 Videos in der Woche veröffentlichen, ist es nicht so stressig für uns.



4. Wie alt seid ihr?

4. Ash ist 9 (wird im September 10).
Max ist 16.
Marie 39 und Adrian 50.




5. Wann macht ihr immer Videos?

5. Die Videos drehen wir je nachdem wie wir alle Zeit haben.

6. Wie lange ist Max mit Chrissi zusammen?

6. Max und Chrissi sind 1,5 Jahre zusammen.



7. Wer von euch kann alles Russisch sprechen?

7. Nur Marie spricht Russisch.

8. Was ist euer Lieblings-Essen?

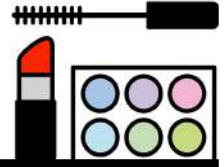
8. Ash: Pizza, Nudeln, Pommes.
Max: Pizza, Bürger, Döner, Pommes.
Marie: Nudelgerichte, Suppen, Salate, Chebureki, Pfannkuchen.
Adrian: Pizza Hawaii.



9. Wie viele Abonnenten habt ihr auf YouTube?

9. Mehr als eine halbe Millionen Menschen. (Stand: Juni 2019). Es ändert sich dauernd!

Anleitung: Augen schminken



Ein schönes Augen Make-up ist schnell gezaubert.
Hier ist unsere Schritt-für-Schritt-Anleitung.

Das brauchst du dazu:

- Make-up
- Lidschatten
- Wimperntusche (Mascara)
- Eyeliner
- Kajal

1. Grundierung

Tupfe das Make-up mit deinem Finger auf das Auge und das gesamte Gesicht auf.

Es ist wichtig, dass du das Make-up hauchdünn und gleichmäßig verteilst!



2. Lidschatten

Trage den Lidschatten mit einem Pinsel auf das Augenlid auf.



3. Lidstrich

Ziehe direkt über deinen Wimpern einen Lidstrich mit dem Eyeliner.
Setze dafür den Eyeliner im inneren Augenwinkel an.
Ziehe von dort eine dünne Linie nach außen.



4. Wimpern tuschen

Damit deine Wimpern mehr Volumen haben, tusche sie mit Wimperntusche.



So sieht das Ergebnis aus:




Suchsel: Sommer



Suche diese 10 Wörter:

**FREIBAD - SONNE - HEISS - EIS -
URLAUB - SOMMERFERIEN - SEE -
SCHWIMMEN - GRILLEN - ZELT**



Die Wörter können in zwei Richtungen geschrieben sein.

Entweder in diese Richtung: →

oder in diese Richtung: ↓

Male die Wörter an!

P	V	V	G	R	I	L	L	E	N	Z	Z	J	O
A	F	R	E	I	B	A	D	U	B	V	G	Q	Q
H	Y	O	G	L	A	D	F	U	H	E	I	S	S
V	O	P	X	C	M	B	Y	Q	D	B	C	B	O
Q	K	S	K	O	U	J	B	T	U	F	K	R	M
I	V	O	I	L	E	G	S	L	R	S	V	V	M
W	V	N	W	S	B	B	C	K	L	C	J	G	E
Y	U	N	Z	E	X	A	H	G	A	J	J	B	R
O	F	E	K	E	T	V	W	M	U	F	V	P	F
X	K	R	L	P	U	Z	I	H	B	J	C	B	E
C	E	I	S	S	J	Y	M	C	J	Z	F	L	R
D	U	B	H	V	U	J	M	C	P	E	O	Q	I
Q	J	V	B	P	W	W	E	U	F	L	L	Y	E
D	O	U	J	N	X	I	N	Z	K	T	Z	B	N

**Die Lösung
findest du auf
Seite 49!**

Werbe-Anzeigen



Der Förderverein braucht

Dich!



*Gute Unterhaltung und viel Spaß
beim Lesen wünscht Ihre*



**Raiffeisenbank
Westhausen eG**

Hauptstelle Westhausen
Deutschordenstraße 1
73463 Westhausen



Zweigstelle Dalkingen
Schulstraße 1
73492 Rainau



Zweigstelle Lippach
Killinger Straße 2
73463 Westhausen



Raiffeisenbank Westhausen eG

Deutschordenstr. 1
73463 Westhausen
Tel: 07363 9696-0

Öffnungszeiten:

Mo – Fr 08.15 – 12.30 Uhr
Mo, Di, Fr 14.00 – 17.00 Uhr
Do 14.00 – 17.30 Uhr

Zweigstelle Dalkingen

Schulstr. 1
73492 Rainau
Tel: 07363 9696-82

Öffnungszeiten:

Mo – Fr 08.15 – 12.30 Uhr
Di, Fr 14.00 – 17.00 Uhr
Do 14.00 – 17.30 Uhr

Zweigstelle Lippach

Killinger Str. 2
73463 Westhausen
Tel: 07363 9696-71

Öffnungszeiten:

Mo – Fr 08.15 – 12.30 Uhr
Di, Fr 14.00 – 17.00 Uhr
Do 14.00 – 17.30 Uhr



Lebenshilfe

Aalen

- **Beratungsstelle**
- **Inklusive Kindertagesbetreuung**
- **Ambulante Dienste**
- **Wohnen & Tagesstruktur**
- **Begleitete Elternschaft & Erziehungshilfen**
- **Begegnungsstätte & Kegelbahn**
- **FSJ, Ausbildung & Studium**
■ **Freiwilliges Engagement**
- **GESCHÄFTSSTELLE**
Karl-Kopp-Straße 2
73433 Aalen
Telefon: 0 73 61 / 7 80 92 0
post@lebenshilfe-aalen.de
www.lebenshilfe-aalen.de

MITTENDRIN STATT NUR DABEI

SAMOCCA
 KAFFEERÖSTEREI • CAFE • DELI

GIPFELSTÜRMER!*

***MEHR IN UNSEREM SHOP**

FRIEDHOFSTR 11 • 73430 AALEN
 T 07361/529031 • F 07361/529032
 WWW.SAMOCCA.DE

Lösungen

Lösung von Seite 41

P	V	V	G	R	I	L	L	E	N	Z	Z	J	O
A	F	R	E	I	B	A	D	U	B	V	G	Q	Q
H	Y	O	G	L	A	D	F	U	H	E	I	S	S
V	O	P	X	C	M	B	Y	Q	D	B	C	B	O
Q	K	S	K	O	U	J	B	T	U	F	K	R	M
I	V	O	I	L	E	G	S	L	R	S	V	V	M
W	V	N	W	S	B	B	C	K	L	C	J	G	E
Y	U	N	Z	E	X	A	H	G	A	J	J	B	R
O	F	E	K	E	T	V	W	M	U	F	V	P	F
X	K	R	L	P	U	Z	I	H	B	J	C	B	E
C	E	I	S	S	J	Y	M	C	J	Z	F	L	R
D	U	B	H	V	U	J	M	C	P	E	O	Q	I
Q	J	V	B	P	W	W	E	U	F	L	L	Y	E
D	O	U	J	N	X	I	N	Z	K	T	Z	B	N

Lösung von Seite 42

Bauhaus



Bildnachweise und Impressum



Artikel	Bildnachweis
Die Redaktion stellt sich vor	<ul style="list-style-type: none">• Fotos von Tanja Knödler
Neue Küche in der Hauptstufe	<ul style="list-style-type: none">• Fotos von Dominik
Ausflug in den Brenzpark Heidenheim	<ul style="list-style-type: none">• Fotos von Theresia Morhard
Interview mit Praktikantin Luisa	<ul style="list-style-type: none">• Foto von Luisa Lemke• https://pixabay.com/de/vectors/würzburg-franken-bayern-ortsschild-856091/
Massage in der Mittagspause	<ul style="list-style-type: none">• Fotos von Tanja Knödler
Herbst-Ball	<ul style="list-style-type: none">• Fotos von Patrick
Weihnachtsmarkt	<ul style="list-style-type: none">• Fotos von Volker Köhler
Ski-Schullandheim	<ul style="list-style-type: none">• Fotos von Matthias Merz• https://pixabay.com/de/photos/skisprungsschanze-schanze-235476/
Lehrer-Interview mit Frau Morhard	<ul style="list-style-type: none">• Foto von Anita Rudolf
Fasching	<ul style="list-style-type: none">• Fotos von Theresia Morhard und Patrick
Gastbeitrag: Tanz-Kurs 2018/19	<ul style="list-style-type: none">• Fotos von Mandy Törner
Maibaum	<ul style="list-style-type: none">• Fotos von Klaus Hegele
Ausflug ins Lego-Land	<ul style="list-style-type: none">• https://pixabay.com/de/photos/legoland-lego-günzburg-freizeitpark-392128/
Sternfahrt: Flugplatz Elchingen	<ul style="list-style-type: none">• Fotos von Ramona Kastler und Tanja Knödler• https://pixabay.com/de/illustrations/swr-fernsehen-rundfunk-anschauen-1271648/
Kinderfest in Westhausen	<ul style="list-style-type: none">• Fotos von Tanja Knödler
Gastbeitrag: Exlorhino in der Grundstufe	<ul style="list-style-type: none">• Fotos von Renate Alender
Windräder	<ul style="list-style-type: none">• https://pixabay.com/de/photos/windkraft-windenergie-windräder-3767886/• https://pixabay.com/de/photos/windturbine-windrad-windenergie-2244222/
Film-Tipp: SpongeBob Schwammkopf	<ul style="list-style-type: none">• https://pixabay.com/de/photos/patrick-seesterne-2062906/• https://pixabay.com/de/illustrations/band-film-fotogramm-schlitten-1458416/• https://pixabay.com/de/photos/squidward-spongebob-schwammkopf-2062912/

Interview mit TipTapTube	<ul style="list-style-type: none"> • https://pixabay.com/de/illustrations/film-filmstreifen-you-tube-589491/
Schmink-Anleitung: Augen	<ul style="list-style-type: none"> • Fotos von Tanja Knödler • https://pixabay.com/de/photos/kosmetik-schminken-schminke-makeup-2116369/
Anleitung: Fischgräten-Zopf	<ul style="list-style-type: none"> • Fotos von Tanja Knödler
Lösungen	<ul style="list-style-type: none"> • Zeichnung von Falk
METACOM Symbole (alle Artikel)	<ul style="list-style-type: none"> • Annette Kitzinger

Titelblatt

Worksheet Crafter

Herausgeber	Druck
Jagsttalschule Rinnenberg 1 73463 Westhausen	D_tec.tif GmbH Bahnhofstraße 6/3 73430 Aalen